

# CANELA WDM

## NOVÝ MODULÁRNÍ SYSTÉM K UPICHOVÁNÍ A ZAPICHOVÁNÍ



### ■ **WDMG** střední řezná geometrie

- VBD s těsným negativním úkosem.
- Vhodné pro vysokopevnostní oceli a šedé slitiny.
- Vhodné pro všechny aplikace.

### ■ **WDMP** měkká geometrie řezu

- Vhodné zejména na nerez.
- Bezproblémové obrábění oceli.

### ■ **WDMR** radiusové drážky

- VBD pro radiusové drážky.
- Určeno pro všechny druhy ocelí a litin.

### ■ **WDMT** zapichování a soustružení

- Určeno pro všechny druhy ocelí a nerezí.
- Velmi dobrá kontrola upnutí.

**WDMG**



**WDMP**



**WDMR**

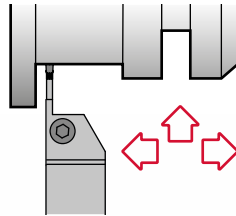
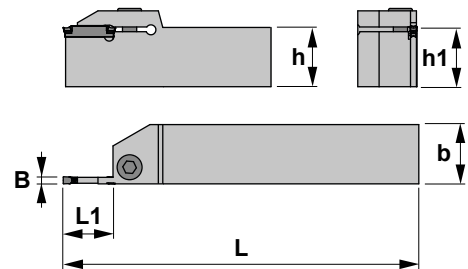


**WDMT**



**Vlastnosti:**

Upichovací nůž k upichování a zapichování, vhodný pro ocel, legované oceli, nerez, žáruvzdorné materiály.  
Modulární systém pro VBD o šířce od 2 do 6 mm.



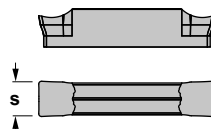
sada 10 VBD

**CZDP**

Reference	h=h1	b	L	L1	B		Nm	Insert size	AKCE Kč netto
CZDP L 1616 H02/12	16	16	100	12	2	1916 5005	4.0	WDM.. 02	3 471,00
CZDP R 1616 H02/12	16	16	100	12	2	1916 5005	4.0	WDM.. 02	3 471,00
CZDP L 1616 H03/12	16	16	100	12	3	1916 5005	4.0	WDM.. 03	3 587,00
CZDP R 1616 H03/12	16	16	100	12	3	1916 5005	4.0	WDM.. 03	3 587,00
CZDP L 1616 H03/20	16	16	100	20	3	1916 5005	4.0	WDM.. 03	3 587,00
CZDP R 1616 H03/20	16	16	100	20	3	1916 5005	4.0	WDM.. 03	3 587,00
CZDP L 2020 K03/12	20	20	125	12	3	1906 5005	4.0	WDM.. 03	3 626,00
CZDP R 2020 K03/12	20	20	125	12	3	1906 5005	4.0	WDM.. 03	3 626,00
CZDP L 2020 K03/20	20	20	125	20	3	1906 5005	4.0	WDM.. 03	3 626,00
CZDP R 2020 K03/20	20	20	125	20	3	1906 5005	4.0	WDM.. 03	3 626,00
CZDP L 2020 K04/12	20	20	125	12	4	1906 5005	4.0	WDM.. 04	3 664,00
CZDP R 2020 K04/12	20	20	125	12	4	1906 5005	4.0	WDM.. 04	3 664,00
CZDP L 2020 K04/20	20	20	125	20	4	1906 5005	4.0	WDM.. 04	3 664,00
CZDP R 2020 K04/20	20	20	125	20	4	1906 5005	4.0	WDM.. 04	3 664,00
CZDP L 2525 M03/12	25	25	150	12	3	1906 5005	4.0	WDM.. 03	3 741,00
CZDP R 2525 M03/12	25	25	150	12	3	1906 5005	4.0	WDM.. 03	3 741,00
CZDP L 2525 M03/20	25	25	150	20	3	1906 5005	4.0	WDM.. 03	3 741,00
CZDP R 2525 M03/20	25	25	150	20	3	1906 5005	4.0	WDM.. 03	3 741,00
CZDP L 2525 M04/12	25	25	150	12	4	1906 5005	4.0	WDM.. 04	3 780,00
CZDP R 2525 M04/12	25	25	150	12	4	1906 5005	4.0	WDM.. 04	3 780,00
CZDP L 2525 M04/20	25	25	150	20	4	1906 5005	4.0	WDM.. 04	3 780,00
CZDP R 2525 M04/20	25	25	150	20	4	1906 5005	4.0	WDM.. 04	3 780,00
CZDP L 2525 M05/12	25	25	150	12	5	1906 5005	4.0	WDM.. 05	3 934,00
CZDP R 2525 M05/12	25	25	150	12	5	1906 5005	4.0	WDM.. 05	3 934,00
CZDP L 2525 M05/22	25	25	150	22	5	1906 5005	4.0	WDM.. 05	3 934,00
CZDP R 2525 M05/22	25	25	150	22	5	1906 5005	4.0	WDM.. 05	3 934,00
CZDP L 2525 M06/22	25	25	150	22	6	1906 5005	4.0	WDM.. 06	4 127,00
CZDP R 2525 M06/22	25	25	150	22	6	1906 5005	4.0	WDM.. 06	4 127,00

**WDM..****Reference****s**

WDM.. 02	2,0
WDM.. 03	3,0
WDM.. 04	4,0
WDM.. 05	5,0
WDM.. 06	6,0



WDMG: Insert for grooving.  
WDMP: Insert for parting.  
WDMR: Insert for parting with radius.  
WDMT: Insert for turning.

**WDMG****WDMP****WDMR****WDMT**